

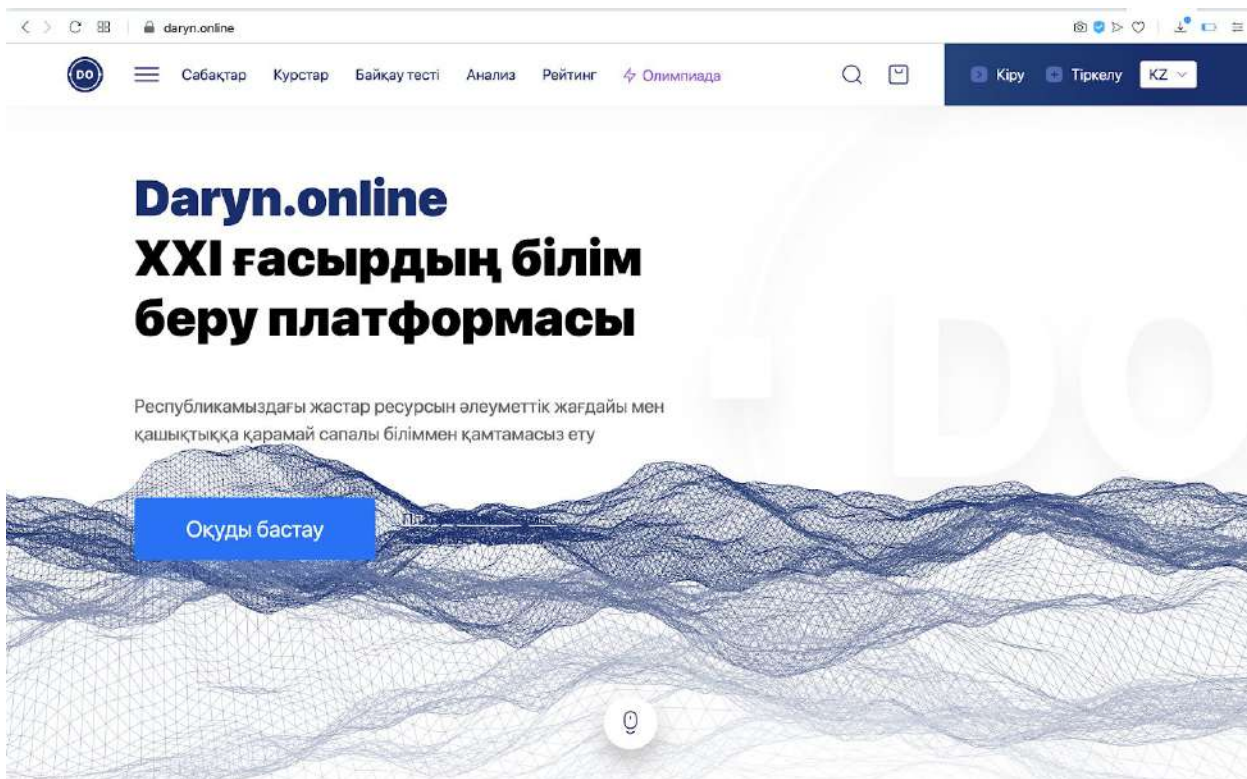
Мазмұны

1. Тіркелу;
2. Ақпаратты ауыстыру;
3. Сабаққа жазылу;
4. Сабақты оқу;
5. ҰБТ функциясы;
6. Анализ функциясы;
7. Тест;
8. Видеотрансляция жасау;
9. Сертификат жүктеу.

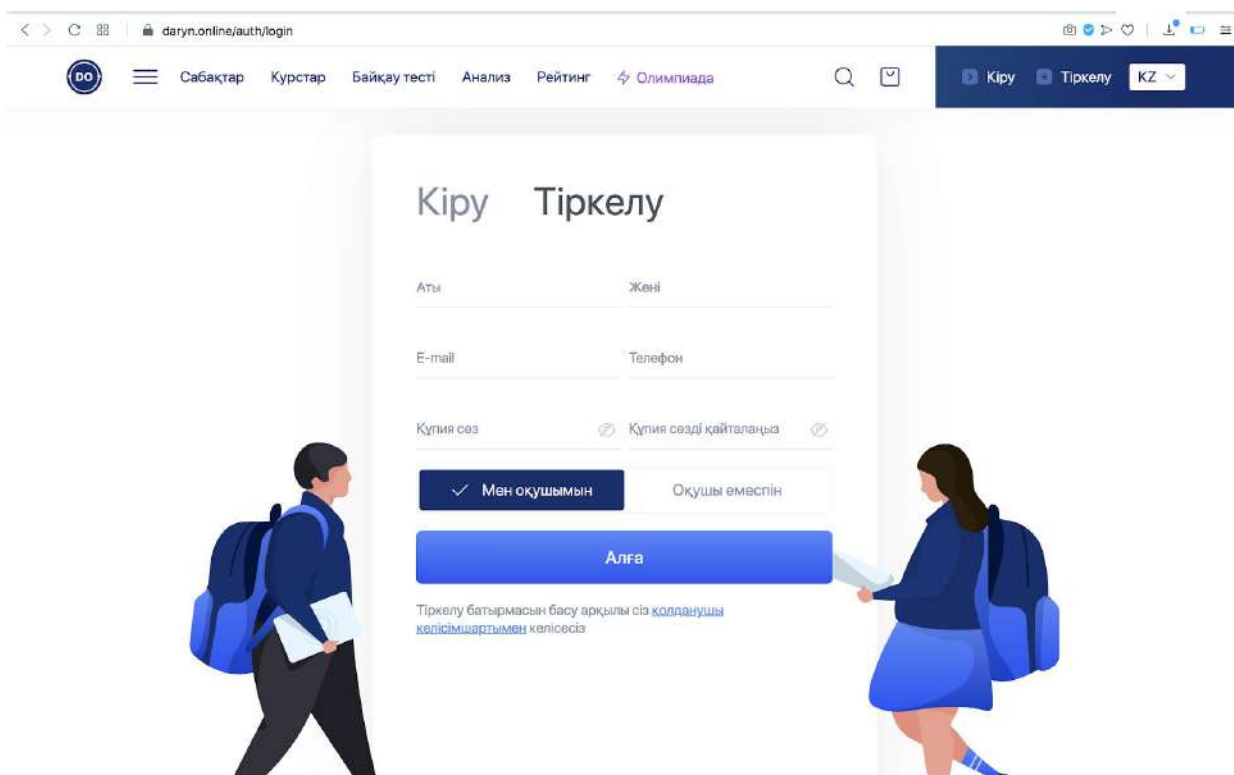
2020-2021 оқу жылына арналған Daryn.online платформасының қолдану инструкциясы.

1. Тіркелу.

Daryn.online платформасына кіру үшін өзіңізге ыңғайлы ұялы телефон немесе компьютер, ноутбук, планшет арқылы браузерге кіріп «Daryn.online» деп енгізу арқылы кіре аласыз.



«Тіркелу» батырмасын басып, келесі бетке өтесіз.



Келесі бетте Өзіңіз тура ақпаратты жазасыз:

- Аты-жөніңізді.
- Электронды поштаңызды
- Ұялы телефоныңызды.
- Құпия сөзді ойлап табыңыз.

«Мен оқушымын» батырмасын басыңыз.

Ескерту.

- Егер сіз ата-ана болып өз балаңызды тіркесеңіз, толығымен балаңыз жайлы ақпарат енгізесіз және «Мен оқушымын» батырмасын басасыз.
- Бір поштаға бір оқушы тіркеле алады;
- Бір телефон номерге бірнеше оқушы тіркеле алады;
- Ұстаз болсаңыз, «Оқушы емеспін»

Келесі бетке өтіп өзіңіздің облысыңызды, мектебіңізді, сыныбыңызды таңдаңыз. Сосын «Тіркелу» батырмасын басыңыз.

The screenshot shows a web browser window with the URL 'daryn.online/auth/login'. The page has a dark blue header with navigation links: 'Сабақтар', 'Курстар', 'Байқау тесті', 'Анализ', 'Рейтинг', and 'Олимпиада'. There are also search and notification icons. On the right side of the header, there are buttons for 'Кіру' (Login), 'Тіркелу' (Register), and a language selector 'KZ'. The main content area is white and features the title 'Кіру Тіркелу'. Below the title, there are three dropdown menus labeled 'Облыс', 'Мектеп', and 'Сынып'. At the bottom of the form, there are two buttons: 'Артқа' (Back) and 'Тіркелу' (Register). Below the buttons, there is a small text block: 'Тіркелу батырмасын басу арқылы сіз қолданушы келісімшартымен келісесіз'. The page is decorated with illustrations of a boy and a girl with backpacks.

Өзіңіз жайлы ақпаратты қатесіз жазсаңыз, келесі бетті көрсетеді.

daryn.online/profile

Сабақтар Курстар Байқау тесті Анализ Рейтинг Олимпиада

DO ДАРЫНДЫ ОҚУШЫ DARYN.ONLINE

Асқар Мақсатұлы

Рейтинг: 0 Ф Бонустар: 0 Ф Кошелек: 4 Т + Сіздің ID: 2

Профильді өзгерту

Сенде басталған сабақтар өлі жоқ. Сабақтарды бастау үшін пәнді таңда.

- Менің сабақтарым
- Кошелекті толтыру
- Төлемдер тарихы
- Рефералды сілтеме
- Конференция
- Профильді өзгерту

Рейтинг

Аянұр Жарылқасын d.

Құтықтаймыз! Сіз сәтті тіркелдіңіз! Бастапқы бетпен танысып шығыңыз.

2. Профильді өзгерту.

Егерде аты-жөніңізді, электронды поштаңызды, телефон номеріңізді, оқушы емеспін деп жазып, мектебіңіз қате кетсе онда, «Профильді өзгерту» батырмасын басып, өзгертулер енгізе аласыз.

The screenshot shows the profile page for 'Асқар Мақсатұлы' on the Daryn.Online platform. The user's name is prominently displayed in the header. Below the name, there are statistics: 'Рейтинг: 0 Ф', 'Бонустар: 0 Ф', 'Кошелек: 4 Т +', and 'Сіздің ID: 2'. A 'Профильді өзгерту' button is visible in the top right corner. The main content area contains a list of menu items: 'Менің сабақтарым', 'Кошелекті толтыру', 'Төлемдер тарихы', 'Рефералды сілтеме', 'Конференция', and 'Профильді өзгерту'. A 'Рейтинг' section is also visible, showing a profile picture and the name 'Аянұр Жарылқасын'.

Келесі бетте өзіңіз тіркелген кездегі енгізген ақпараттарыңыз тұрады.

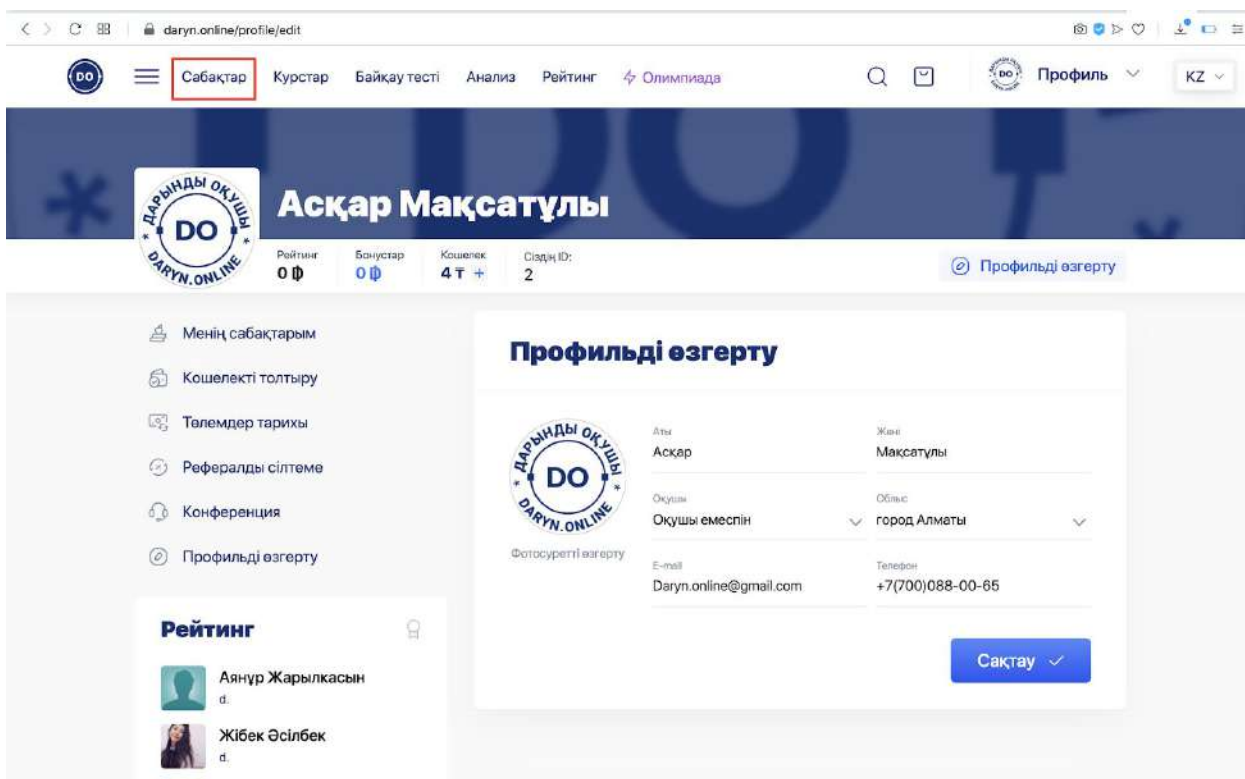
The screenshot shows the 'Профильді өзгерту' (Edit Profile) page for 'Асқар Мақсатұлы'. The page is divided into a left sidebar with navigation options and a main content area for editing personal information. The sidebar includes 'Менің сабақтарым', 'Кошелекті толтыру', 'Төлемдер тарихы', 'Рефералды сілтеме', 'Конференция', and 'Профильді өзгерту'. The main content area has a 'Профильді өзгерту' title and a form with the following fields: 'Аты: Асқар', 'Жөні: Мақсатұлы', 'Оқушы: Оқушы емеспін', 'Облыс: город Алматы', 'E-mail: Daryn.online@gmail.com', and 'Телефон: +7(700)088-00-65'. A 'Сақтау' (Save) button is located at the bottom right of the form.

1. Бұл жерде сіз өзіңіздің жеке суретіңізді жүктей аласыз;
2. Аты-жөніңізді ауыстыра аласыз;
3. Оқушы болмасаңыз оқушы емес деп көрсете аласыз;
4. Облысыңызды ауыстыра аласыз;
5. Мектебіңізді ауыстыра аласыз;
6. Сыныбыңызды ауыстыра аласыз;
7. Электронды поштаңызды ауыстыра аласыз;
8. Телефон номеріңізді ауыстыра аласыз.

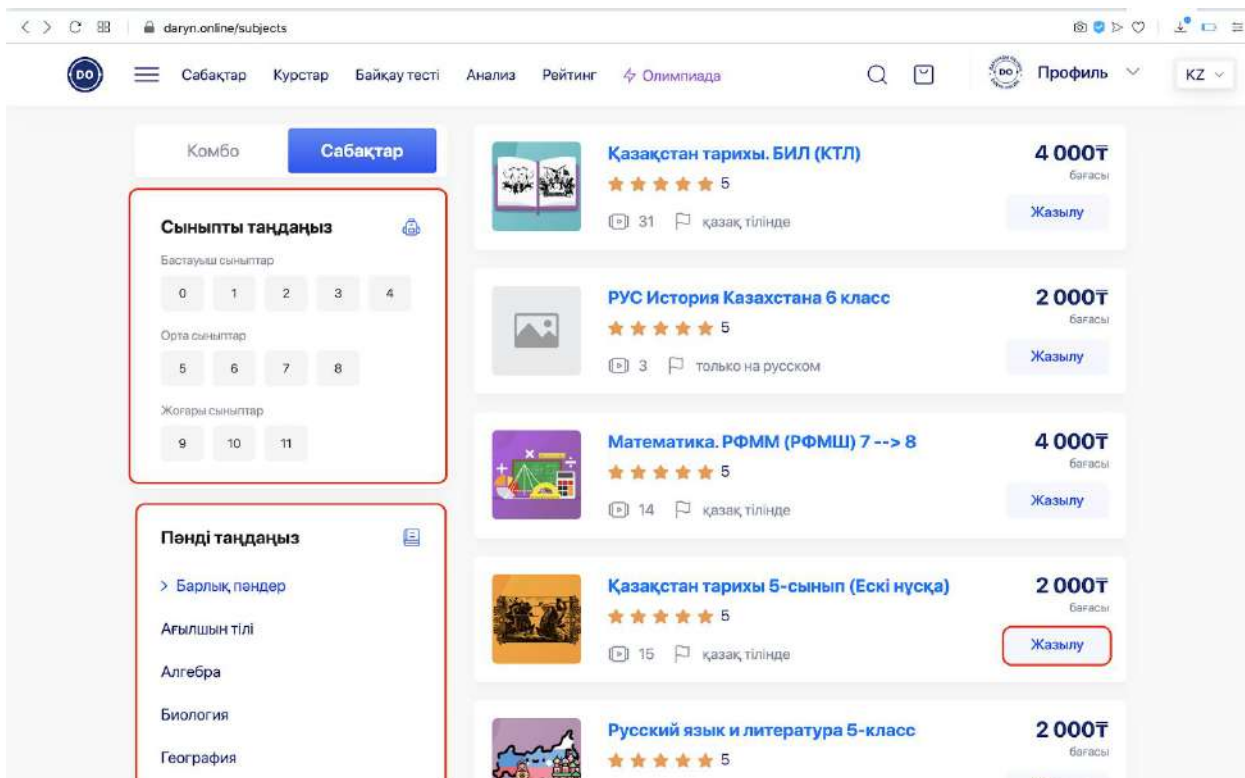
Сәтті өзгертіп, **“Сақтау”** батырмасын басыңыз.

3.Сабаққа жазылу.

Сабаққа жазылу үшін «Сабақтар» батырмасын басыңыз.



Сізге Daryn.Online платформасындағы барлық пәннің тізімі шығады. Өзіңізге керекті сабақтың жанындағы «Жазылу» батырмасын басыңыз.



Бұл бетте сіз сабақтарды сынып бойынша, пән бойыншада сұрұптау жасай аласыз.

The screenshot shows the course page for 'Математика 6-сынып' on the 'Daryn' platform. The page includes a navigation bar with options like 'Сабақтар', 'Курстар', 'Байқау тесті', 'Анализ', 'Рейтинг', and 'Олимпиада'. The course title 'Математика 6-сынып' is prominently displayed, along with statistics: 57 views and 57 likes. A blue button labeled 'Сабаққа жазылу +' is highlighted with a red box. Below the title, there are tabs for 'Пән туралы', 'Пән мазмұны', 'Тесттер', 'Тапсырмалар', and 'Пікірлер'. The 'Курс авторы' section lists 'Санат Есенғалиев' with a profile picture. The 'Рейтинг' section shows three users: 'Аянұр Жарылқасын', 'Жібек Әсілбек', and 'Dusymzhan Kaldybek'.

Жазылатын сабағыңыз бойынша толық ақпарат алатын парақшада, **«Корзинаға өту»** батырмасын басыңыз.

Пән туралы - пән бойынша толық ақпарат, мақсаты, сабақ авторы және автор жетістіктерімен танысу бөлімі.

Пән мазмұны - пәннің жоспарымен танысуға арналған бөлім, өтетін тақырыптардың тізімі.

Тесттер - әр тақырып бойынша тесттердің тізімі.

Тапсырмалар - тақырып бойынша А, Б, С деңгейлік тапсырмалары.

Егерде артық пәндер қосылып кетсе **«Алып тастау»** батырмасы арқылы алып тастасаңыз болады.

Керекті сабақтарыңыз қалғаннан кейін **«Жазылу»** батырмасын басыңыз.

Navigation: Сабақтар Курстар Байқау тесті Анализ Рейтинг Олимпиада

Сабақтарға онлайн жазылу

Дүниежүзі тарихы 5-сынып ★ ★ ★ ★ ★ 5.0 Алып тастау
Бағасы **1 800Т**
10% 2-666Т
⌚ #1 сағат

1 ай 2 000 Т	3 ай 5 400 Т -10%	6 ай 8 400 Т -20%	12 ай 12 000 Т -30%
-----------------	-----------------------------------	-----------------------------------	-------------------------------------

Математика 6-сынып ★ ★ ★ ★ ★ 5.0 Алып тастау
Бағасы **2 000Т**
⌚ #6 сағат, 32 минут

1 ай 2 000 Т	3 ай 5 400 Т -10%	6 ай 8 400 Т -20%	12 ай 12 000 Т -30%
-----------------	-----------------------------------	-----------------------------------	-------------------------------------

Кошелек **4Т** Бонустар **0Т**

ЖАЗЫЛУ

Барлығы **3800Т**

- Банк картасымен төлем жасау
- Кошелек ақшасын қолдану (4)
- Дағуп бонустарын қолдану (0)
- QiWi терминалымен төлеу
- Промокодты қолдану

3800Т төлеу

[Төлем жүйесі туралы толық білу](#)
[Кошелекті толтыру](#)
[Промокодты қолдану](#)

© 2019 Bugin Holding. IOS Android Сайтты жасаған **bugin.soft**

Сізге «**Менің сабақтарым**» бөлімінен керекті сабақтардың тізімі шығады.

4. Сабақты бастау.

«Менің сабақтарым» бөлімінен алдында жазылған сабақтарыңыздың ішінен керекті сабақ астындағы «Оқуды жалғастыру» үстін басыңыз.

The screenshot shows the profile page of a user named "Асқар Мақсатұлы" (Askar Maksatuly) on the Daryn.Online platform. The profile includes a navigation menu with options like "Сабақтар" (Courses), "Курстар" (Courses), "Байқау тесті" (Quiz test), "Анализ" (Analysis), "Рейтинг" (Rating), and "Олимпиада" (Olympiad). The user's profile statistics are: Rating: 0, Bonuses: 0, Points: 0, and Level ID: 2. The main section displays "Математика 6-сынып" (Mathematics 6th grade) with 57 lessons, 0 assignments, and 100% progress. A "Оқуды жалғастыру" (Continue learning) button is visible. A sidebar menu on the left includes "Менің сабақтарым" (My courses), "Кошелекті толтыру" (Fill the card), "Төлемдер тарихы" (Payment history), "Рефералды сілтеме" (Referral link), "Конференция" (Conference), and "Профильді өзгерту" (Change profile). A "Рейтинг" (Rating) section shows the user's name and a placeholder for a rating.

«Пән мазмұны» батырмасын басып, пән бойынша түсірілген видеосабақтардың тізімін көресіз.

The screenshot shows the "Content" page for the "Математика 6-сынып" (Mathematics 6th grade) course. The page features a header with the course title, a "Оқуды бастау" (Start learning) button, and navigation tabs for "Пән туралы" (About the subject), "Пән мазмұны" (Content), "Тесттер" (Tests), "Тапсырмалар" (Assignments), and "Пікірлер" (Reviews). The "Курс авторы" (Course author) section identifies the author as "Санат Есенғалиев" (Sanat Esengaliyev). The "Рейтинг" (Rating) section lists several users. The main content area displays a list of lessons, with the first lesson, "1.5 сыныптағы математика курсын қайталау" (Repeat the 1.5th grade mathematics course), highlighted with a red box. This lesson includes four sub-topics: "1. Натурал сандардың бөлінгіштігі" (Divisibility of natural numbers), "2. Жай бөлшектерге арифметикалық амалдарды қолдану" (Application of arithmetic operations to simple fractions), "3. Оңдық бөлшектерге арифметикалық амалдарды қолдану" (Application of arithmetic operations to decimal fractions), and "4. Берілген санның процентін табу. Проценті бойынша санды табу." (Finding the percentage of a given number. Finding the number by percentage).

Сіз бірінші тараудың бірінші сабағынан бастап өтесіз. Әр тақырып:

- 2-10 минуттық видео сабақтан,
- 10 тест сұрағынан,
- 3 А, 2 В, 1 С деңгейлі тапсырмадан тұрады.

Бір тақырыпты оқып біткенде келесідей бонустар беріледі:

- Тест сұрақтың әр дұрыс жауабы үшін 1 Daryn, жалпы 10 Daryn;
- А деңгейлі, 1 сұрақ 2 Daryn, жалпы 3 сұрақ 6 Daryn;
- В деңгейлі 1 сұрақ 3 Daryn, жалпы 2 сұрақ 6 Daryn;
- С деңгейлі 1 сұрақ 4 Daryn, жалпы 1 сұрақ 4 Daryn.

Жалпы бір тақырыпты өтесіз.


Бір тақырыпты толығымен игеріп, келесі тақырыпқа өту үшін келесі шарттарды орындау керек:

- Видеосабакты толығымен көру;
- 10 тест сұрағының кем дегенде 7-іне дұрыс жауап беру;

Егерде Тесттің 70% дұрыс жауап бермесеңіз келесі тақырып ашылмайды.

The screenshot shows a web browser window displaying a lesson on the Daryn Online platform. The browser's address bar shows the URL: daryn.online/lesson/2066-natural-sandardynh-bolingishtigi. The page header includes navigation links: Сабақтар, Курстар, Байқау тесті, Анализ, Рейтинг, and Олимпиада. A search icon, a mail icon, and a profile icon labeled "Профиль" are also visible. The page content is titled "Математика 6-сынып" and "Натурал сандардың бөлінгіштігі". A toggle switch for "Қараңғы режим" is present. The main video player shows a teacher, Sanat Esengaliyev, sitting at a desk. The video frame contains the text: "Математика 6-сынып", "5 СЫНЫПТАҒЫ МАТЕМАТИКА КУРСЫН ҚАЙТАЛАУ. НАТУРАЛ САНДАРДЫҢ БӨЛІНГІШТІГІ", and "Мұғалім: Санат Есенғалиев". The video player controls at the bottom show a play button, a progress bar at 10:05, and the Daryn Online logo.

← Артқа


Математика 6-сынып
 ⌚ = 14 сағат, 14 минут

Оқуды бастау

Рейтинг: **5** ⭐
 Бонустар: **5** ⭐
 Кошелек: **0** Т

Пән туралы
 Пән мазмұны
 Тесттер
 Тапсырмалар
 Пікірлер

8/10

6-ға бөлінетін санды тап

16166 98541
 18956 22188

9/10

ЕКОЕ(5;2)=

5 10
 1 2


10/10

Берілген өрнек қандай қасиетке жатады
(25+8)-3=25+(8-3)

Көбейту Үлестірімділік
 Ауыстырымдылық Төрімділік

Жабу
Жауап беру

← Артқа


Математика 6-сынып
 ⌚ = 14 сағат, 14 минут

Оқуды бастау

Рейтинг: **14** ⭐
 Бонустар: **14** ⭐
 Кошелек: **0** Т

Пән туралы
 Пән мазмұны
 Тесттер
 Тапсырмалар
 Пікірлер

Математика 6-сынып

Натурал сандардың бөлінгіштік белгілері

Дұрыс жауап Ұпай саны
9/10 9 D

Сіз тестті сәтті тапсырдыңыз!

Қатемен жұмыс
Тапсырманы өту
Пән мазмұнына өту

Ескерту: Қатемен жұмыс жасап, қате кеткен сұрақтарды көру мүмкіндігі тек 7 сұрақтан артық дұрыс жауап бергенде мүмкін.

← Артқа

Математика 6-сынып
⌚ 14 сағат, 14 минут

Оқуды бастау

Рейтинг: **14** **14** **0**
Бонустар: **14** **14** **0**
Көшелек: **0**

Пән туралы
Пән мазмұны
Тесттер
Тапсырмалар
Пікірлер

Мұндағы $u=5$
Жауабын жазыңыз:

B - деңгейі

4/6
8771 саны 1-9 аралығындағы сандардың қайсысына қалдықсыз бөлінеді?
Жауабын жазыңыз:

5/6
X-тің қандай мәнінде теңдік тура болады
 $3(x + 5) = 3 \cdot 7 + 5 \cdot 3$
Жауабын жазыңыз:

C - деңгейі

6/6
7657 саны 1-15 аралығындағы сандардың қайсысына қалдықсыз бөлінеді?
Жауабын жазыңыз:

Жабу

← Артқа

Математика 6-сынып
⌚ 14 сағат, 14 минут

Оқуды бастау

Рейтинг: **30** **30** **0**
Бонустар: **30** **30** **0**
Көшелек: **0**

Пән туралы
Пән мазмұны
Тесттер
Тапсырмалар
Пікірлер

Математика 6-сынып

Натурал сандардың бөлінгіштік белгілері

А деңгейі	Ұпай саны
3/3	6/6 D
В деңгейі	Ұпай саны
2/2	6/6 D
С деңгейі	Ұпай саны
1/1	4/4 D

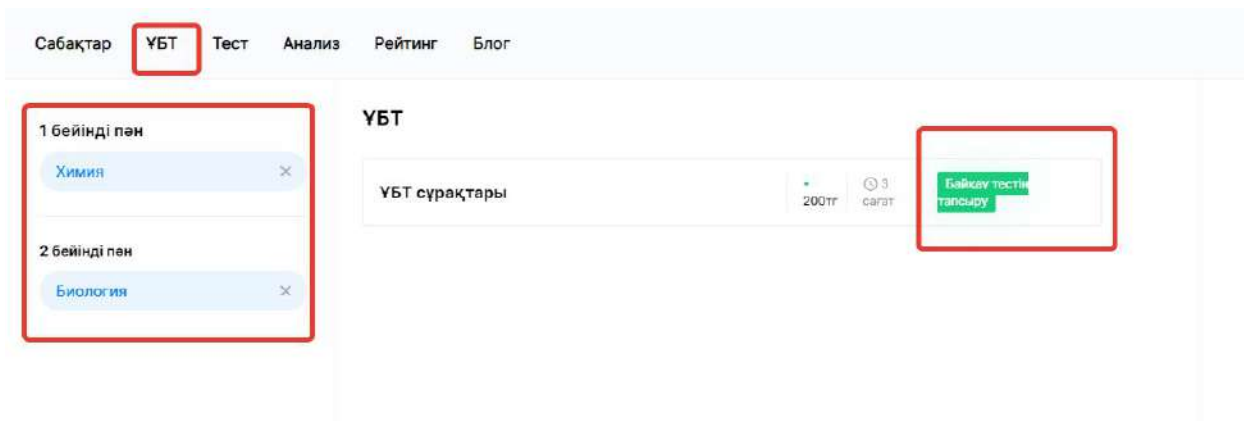
Дұрыс жауап	Ұпай саны
6/6	16/16 D

Сіз тапсырманы сәтті тапсырдыңыз!

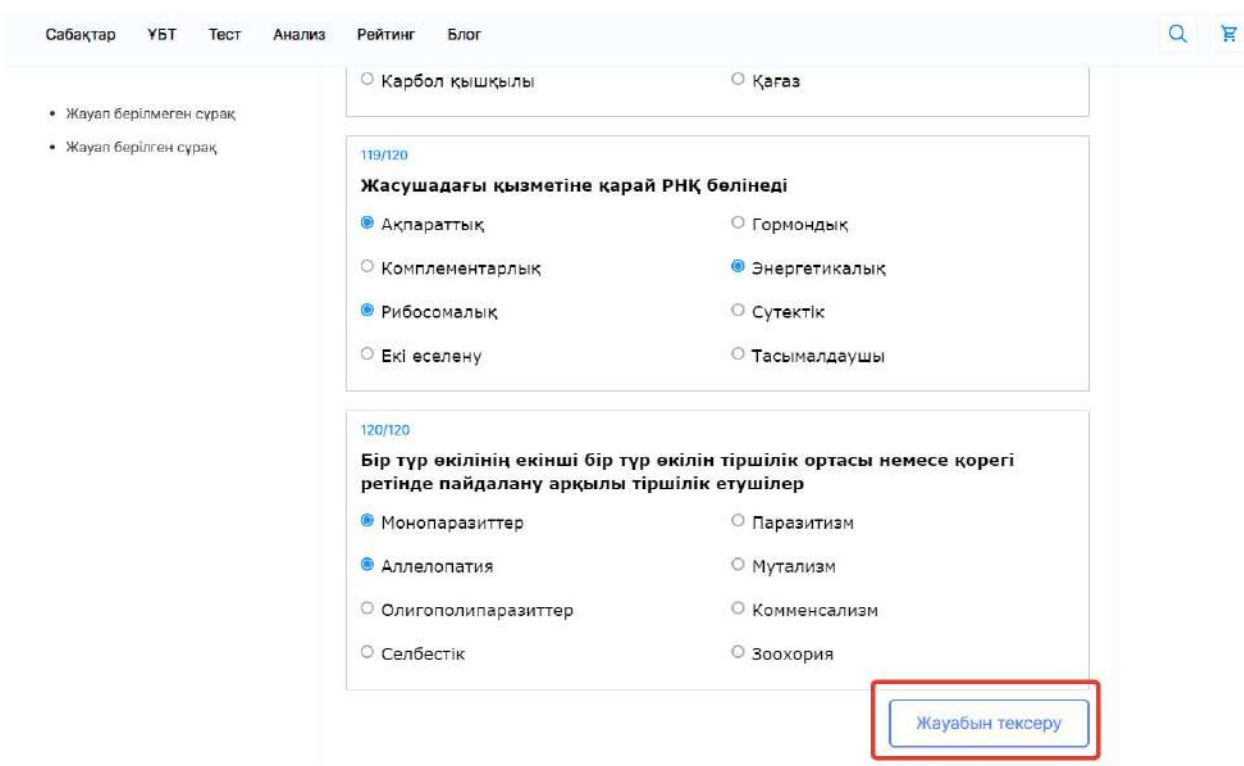
Келесі сабақтыда осы форматта өтіп шығасыз.

5. ҰБТ функциясы

«ҰБТ» батырмасын басып, төмендегі бетке өтесіз.



Бейіді пәндеріңізді таңдап, «Байқау тестін тапсыру» батырмасын басасыз.

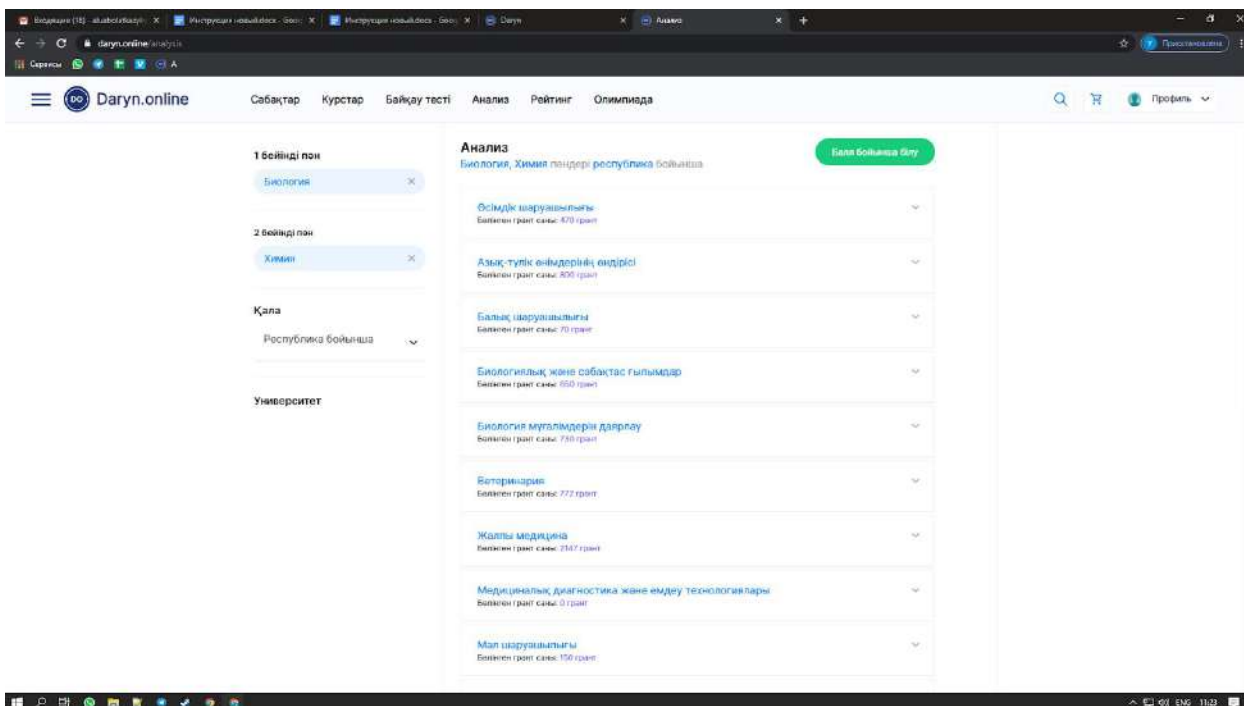


Келесі әрекеттер тесттің 0 деп нәтиже шығаруына әкеледі:

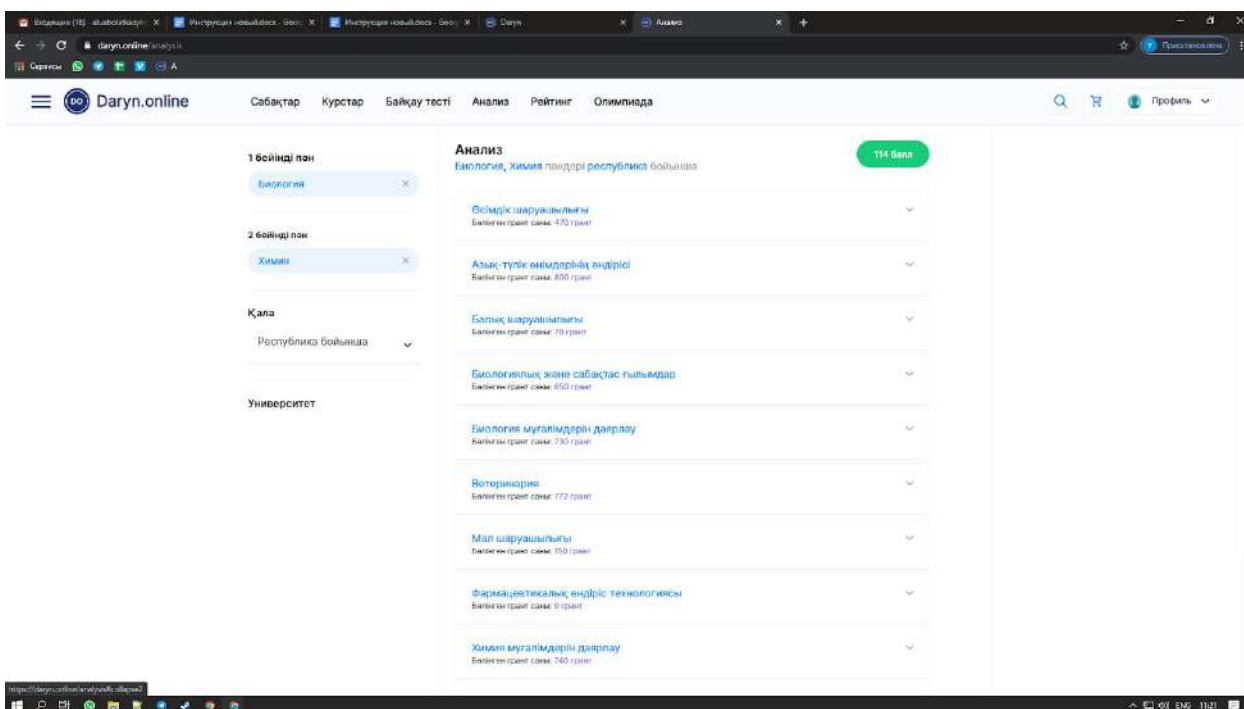
- Тест тапсыру барысында «назад» батырмасын басу;
- Басқа бет ашу;
- ҰБТ тапсыру барысында басқа бөлімге өту;
- Пернетақтаны жауып қайта ашу;
- «Обновить» батырмасын басу;

6. Анализ функциясы

«Анализ» батырмасын басып, бейінді пәндеріңізді таңдайсыздар.



Таңдау пәндеріңізге байланысты бағыттар және мамандықтардың тізімін қарау мүмкіндігі бар. Сол мамандық бойынша оқытылатын ЖОО тізімімен, кодымен, мамандық кодымен таныса аласыз.



7. Тест.

Біліміңізді тексеру үшін тест батырмасы бар, ол 20 сұрақтан тұрады. Әр сынып бойынша 20 қайталанбайтын сұрақ тапсыру арқылы тақырыптың қанша пайызға игерілгенін білуге болады.

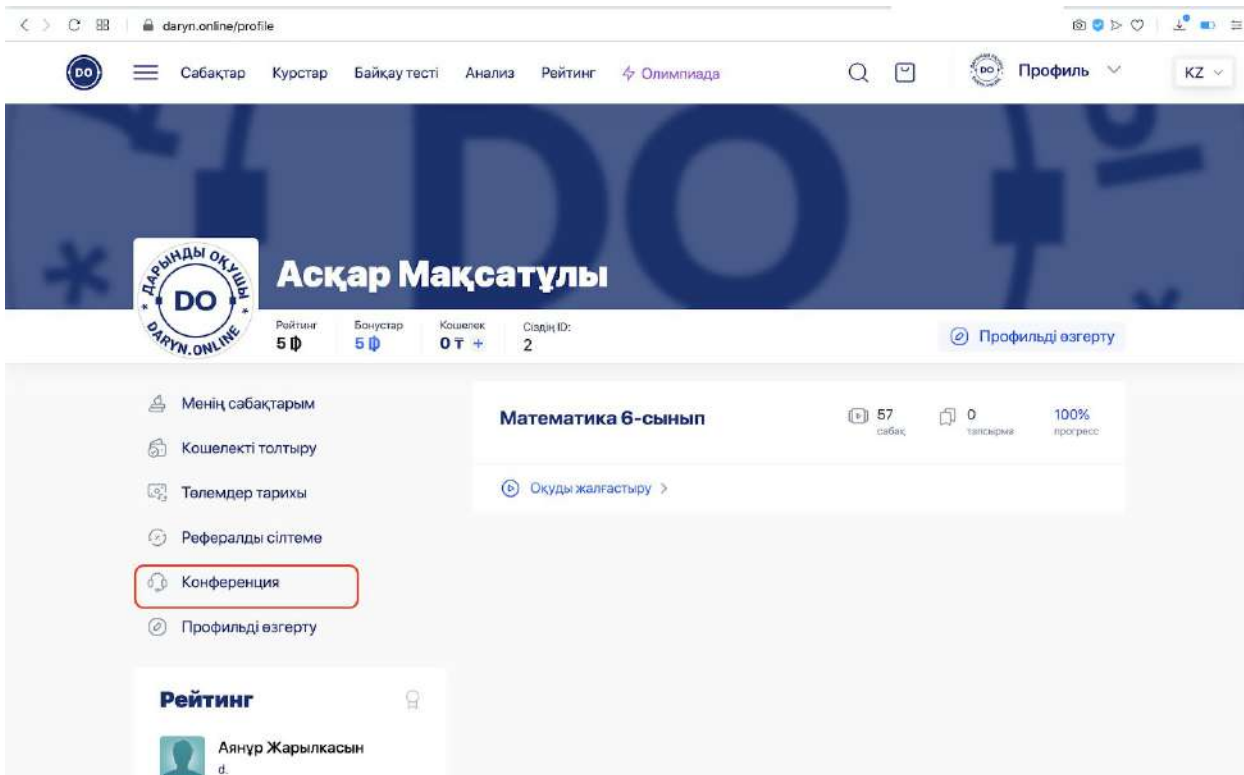
The screenshot shows a website navigation menu with 'Тест' (Test) highlighted. On the left, there are sections for 'Пәндер' (Subjects) and 'Сыныптар' (Grades). The main content area is titled 'Тестілеу' (Testing) and contains a list of test options. Each option includes the subject and grade level, a 20-minute timer icon, and a green 'Тест ету' (Take Test) button. The first item, 'Қазақстан тарихы 5-сынып', has its 'Тест ету' button highlighted with a red box. At the bottom right, there is a small text notice: 'Активация Wi' and 'Чтобы активировать'.

Subject and Grade	Duration	Action
Қазақстан тарихы 5-сынып	20 мин	Тест ету
Қазақстан тарихы 6-сынып	20 мин	Тест ету
Математика 6-сынып	20 мин	Тест ету
Алгебра 7-сынып	20 мин	Тест ету
Биология 7-сынып	20 мин	Тест ету
Қазақстан тарихы 7-сынып	20 мин	Тест ету
Физика 7-сынып	20 мин	Тест ету
Химия 7-сынып	20 мин	Тест ету
Алгебра 8-сынып	20 мин	Тест ету
Биология 8-сынып	20 мин	Тест ету
Геометрия 8-сынып	20 мин	Тест ету
Физика 8-сынып	20 мин	Тест ету

Әр тест тапсыру құны 20 Daryn.

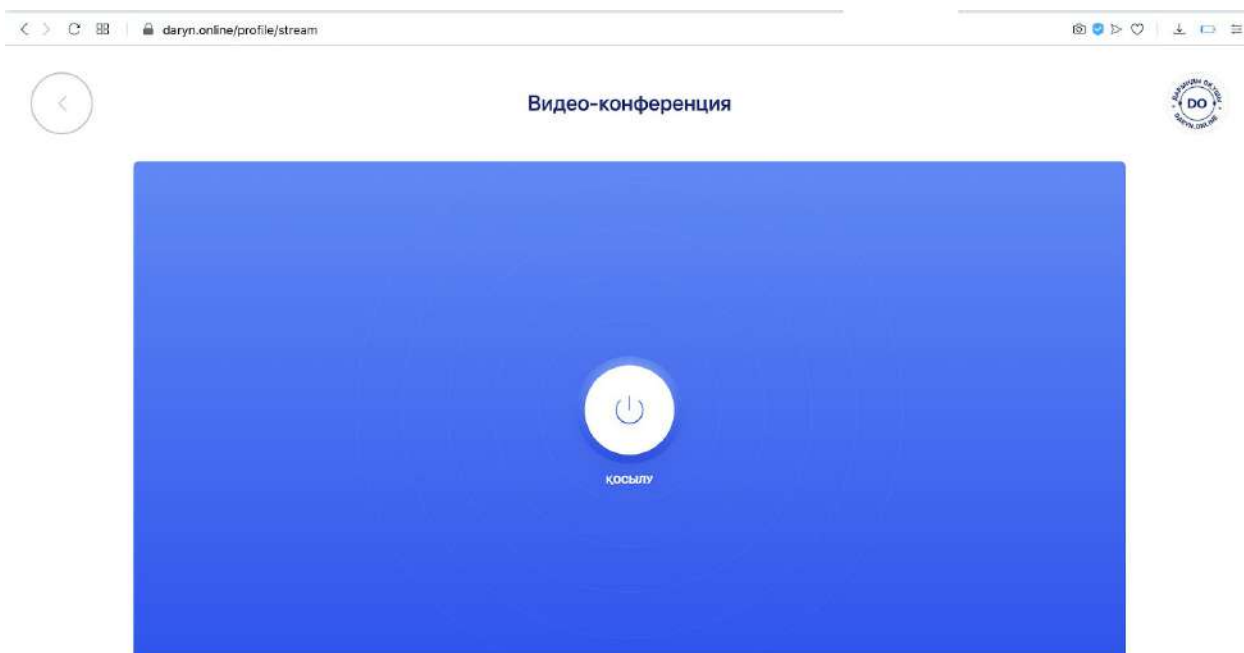
8. Видеотрансляция жасау;

Оқушылармен немесе мектеп әкімшілігімен конференция өткізу үшін жеке кабинетке кіріп сол жердегі «**Конференция**» батырмасын басасыз немесе <https://daryn.online/profile/stream> осы сілтемені жазу арқылы кіре аласыз.



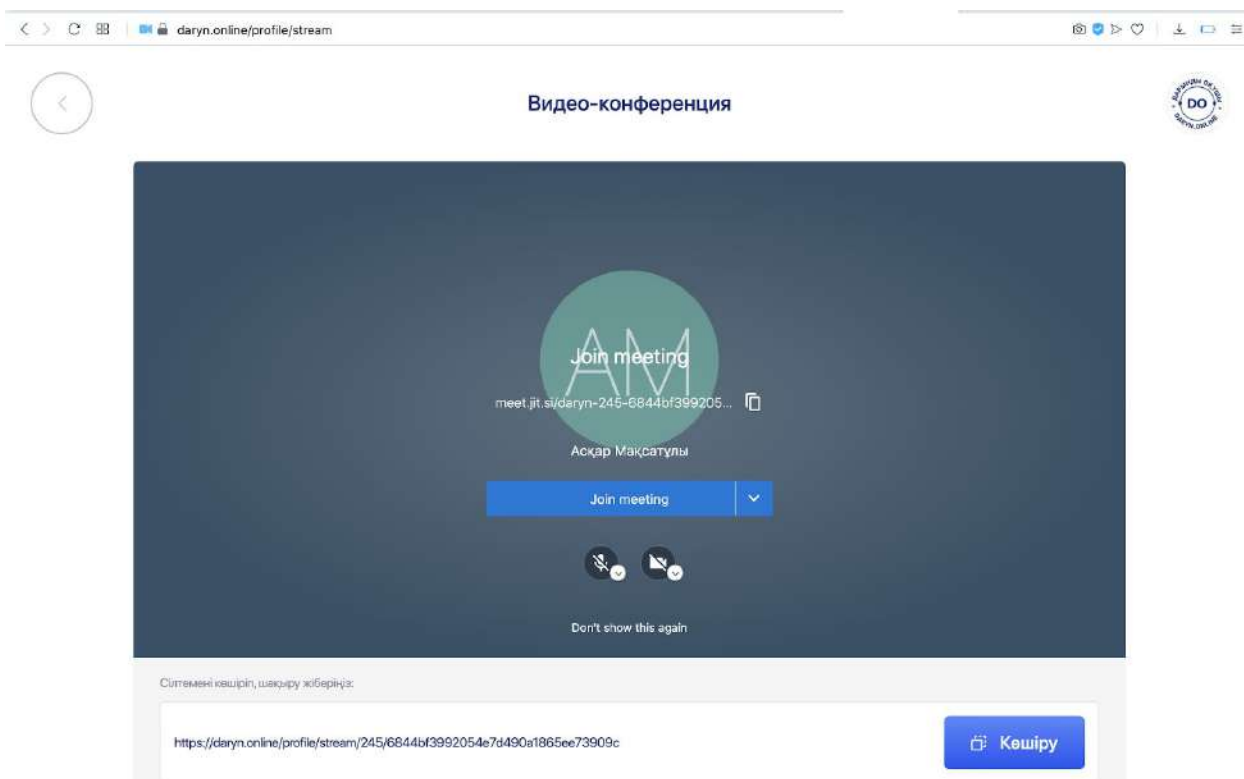
The screenshot shows the profile page of a user named "Асқар Мақсатұлы" on the Daryn Online platform. The profile includes a circular logo with "DO" and "DARYN.ONLINE" text. Below the name, there are statistics: "Рейтинг: 5 ф", "Бонустар: 5 ф", "Кошелек: 0 т +", and "Сіздің ID: 2". A "Профильді өзгерту" button is visible. The main content area shows a course titled "Математика 6-сынып" with 57 lessons, 0 assignments, and 100% progress. A "Оқуды жалғастыру" button is present. On the left sidebar, the "Конференция" button is highlighted with a red box. Below the sidebar, there is a "Рейтинг" section for "Аянұр Жарылқасын" with a rating of "d".

«Қосылу» батырмасын басыңыз.



The screenshot shows the video conference interface. At the top, it says "Видео-конференция". Below this, there is a large blue rectangular area representing the video feed. In the center of this area, there is a white circular button with a power icon and the text "Қосылу" (Join) below it. The Daryn Online logo is visible in the top right corner.

Берілген сілтемені көшіру арқылы достарыңызбен бір конференцияға кіру мүмкіндігіне ие боласыз.

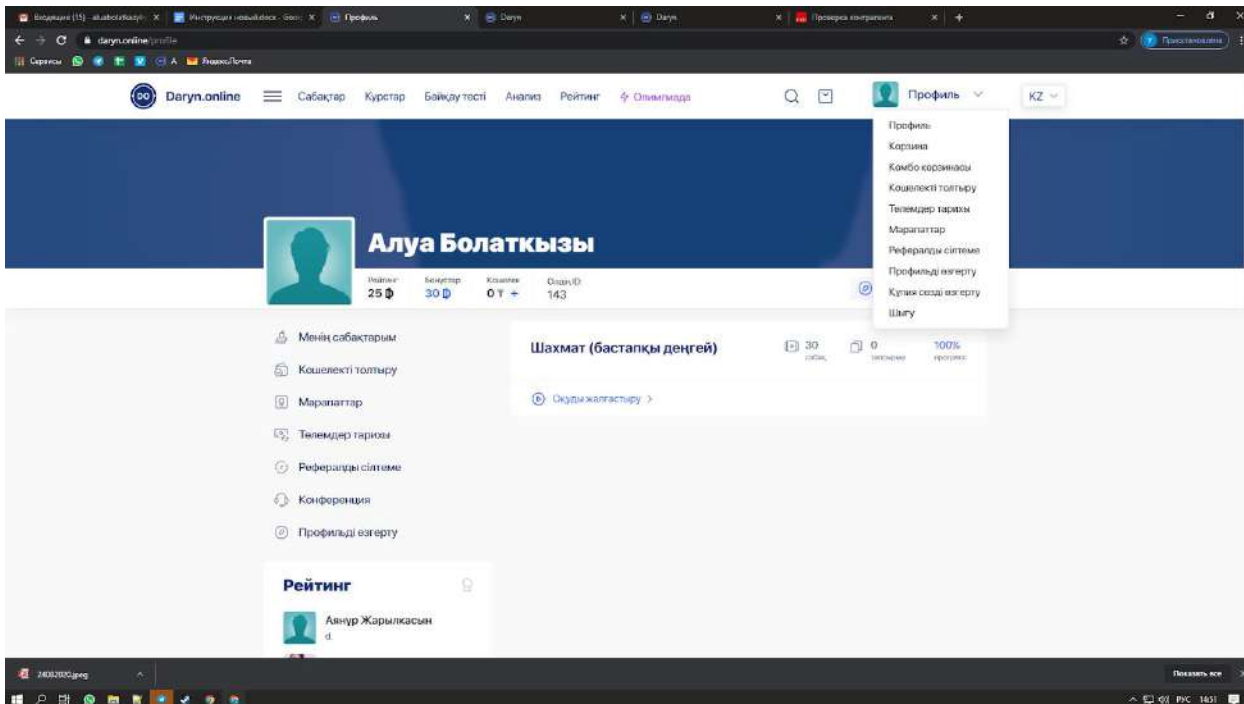


The screenshot shows a web browser window with the address bar displaying "daryn.online/profile/stream". The page title is "Видео-конференция". The main content area features a dark blue background with a central green circle containing the text "Join meeting" and "AM". Below this, the meeting ID "meet.jit.si/daryn-245-6844bf399205..." is shown, followed by the name "Асқар Мақсатұлы". A blue "Join meeting" button is prominently displayed. Below the button are icons for microphone and video, and a "Don't show this again" link. At the bottom, a text box contains the URL "https://daryn.online/profile/stream/245/6844bf3992054e7d490a1865ee73909c" and a blue "Көшіру" (Copy) button.

Join meeting батырмасын басып, видеотрансляцияға кіресіз.

9. Сертификат жүктеу.

Оң жақ жоғары жағындағы “**Марапаттар**” бөліміне кіріп немесе жеке кабинеттегі “**Марапаттар**” бөліміне өтіп, өзіңіздің қатысқан олимпиада/курстарын және нәтижелерін көре аласыз.



“**Сертификатты жүктеу**” батырмасына басып, сертификат/дипломыңызды жүктей аласыз.

